

Nome del prodotto: CNP AZ  
EUROPA STARS (66859)

Identificativo della persona giuridica:  
0SNYM8YYKYB4ZH7G4F66

Si intende per **investimento sostenibile** un investimento in un'attività economica che contribuisce a un obiettivo ambientale o sociale, a condizione che tale investimento non arrechi un danno significativo a nessun obiettivo ambientale o sociale e che l'impresa beneficiaria degli investimenti rispetti prassi di buona governance.

La **tassonomia dell'UE** è un sistema di classificazione istituito dal regolamento (UE) 2020/852, che stabilisce un elenco di **attività economiche ecosostenibili**. Tale regolamento non comprende un elenco di attività economiche socialmente sostenibili. Gli investimenti sostenibili con un obiettivo ambientale potrebbero non risultare allineati alla tassonomia.

## Caratteristiche ambientali e/o sociali

Questo prodotto finanziario aveva un obiettivo di investimento sostenibile?



Sì



No



Ha effettuato **investimenti sostenibili con un obiettivo ambientale:** \_\_\_\_\_%



in attività economiche considerate ecosostenibili conformemente alla tassonomia dell'UE



in attività economiche che non sono considerate ecosostenibili conformemente alla tassonomia dell'UE



Ha effettuato **investimenti sostenibili con un obiettivo sociale:** \_\_\_\_\_%



Ha **promosso caratteristiche ambientali/sociali (A/S)** e pur non avendo come obiettivo un investimento sostenibile, aveva una quota del(lo) \_\_\_\_\_ di investimenti sostenibili



con un obiettivo ambientale in attività economiche considerate ecosostenibili conformemente alla tassonomia dell'UE



con un obiettivo ambientale in attività economiche che non sono considerate ecosostenibili conformemente alla tassonomia dell'UE



con un obiettivo sociale



Ha promosso caratteristiche A/S, ma **non ha effettuato alcun investimento sostenibile**



**In che misura sono state soddisfatte le caratteristiche ambientali e/o sociali promosse da questo prodotto finanziario?**

Nel corso dell'esercizio, il prodotto ha costantemente promosso caratteristiche ambientali e/o sociali al fine di ottenere un punteggio ESG più elevato rispetto al punteggio ESG del suo universo di investimento.

Nel determinare il punteggio ESG dell'universo d'investimento, la performance ESG è stata costantemente valutata mettendo a confronto la performance media di un titolo con quella del settore di appartenenza del rispettivo emittente, in relazione a ciascuna delle tre dimensioni ambientale, sociale e di governance.

Gli indicatori di sostenibilità misurano in che modo sono rispettate le caratteristiche ambientali o sociali promosse del prodotto finanziario.

I principali effetti negativi sono gli effetti negativi più significativi delle decisioni di investimento sui fattori di sostenibilità relativi a problematiche ambientali, sociali e concernenti il personale, il rispetto dei diritti umani e le questioni relative alla lotta alla corruzione attiva e passiva.

● **Qual è stata la prestazione degli indicatori di sostenibilità?**

Amundi ha messo a punto un proprio processo di assegnazione dei rating ESG basato sull'approccio "Best-in-class".

I rating applicati a ciascun settore industriale mirano a valutare gli emittenti tenendo conto delle dinamiche specifiche del loro settore di appartenenza.

Per maggiori dettagli si rimanda alla Politica di investimento responsabile disponibile sul sito internet [www.amundi.it](http://www.amundi.it).

Alla fine del periodo:

- la media ponderata del rating ESG del portafoglio è **0.934 (C)**.
- la media ponderata del rating ESG dell'universo di investimento è **0.785 (C)**.

● **... e rispetto ai periodi precedenti?**

Alla fine del periodo precedente: la media ponderata del rating ESG del portafoglio era 0.931 (C) e la media ponderata del rating ESG dell'universo di investimento ESG era 0.764 (C).

● **Quali erano gli obiettivi degli investimenti sostenibili che il prodotto finanziario ha in parte realizzato e in che modo l'investimento sostenibile ha contribuito a tali obiettivi?**

Questo prodotto non si impegna a effettuare investimenti sostenibili.

● **In che modo gli investimenti sostenibili che il prodotto finanziario ha in parte realizzato non hanno arrecato un danno significativo a nessun obiettivo di investimento sostenibile sotto il profilo ambientale o sociale?**

Questo prodotto non si impegna a effettuare investimenti sostenibili.

— **In che modo si è tenuto conto degli indicatori degli effetti negativi sui fattori di sostenibilità?**

Questo prodotto non si impegna a effettuare investimenti sostenibili.

— **Gli investimenti sostenibili erano allineati con le linee guida OCSE destinate alle imprese multinazionali e con i Principi guida delle Nazioni Unite su imprese e diritti umani? Descrizione particolareggiata:**

Questo prodotto non si impegna a effettuare investimenti sostenibili.

La tassonomia dell'UE stabilisce il principio "non arrecare un danno significativo", in base al quale gli investimenti allineati alla tassonomia non dovrebbero arrecare un danno significativo agli obiettivi della tassonomia dell'UE, ed è corredata di criteri specifici dell'Unione.

Il principio "non arrecare un danno significativo" si applica solo agli investimenti sottostanti il prodotto finanziario che tengono conto dei criteri dell'UE per le attività economiche ecosostenibili. Gli investimenti sottostanti la parte restante del presente prodotto finanziario non tengono conto dei criteri dell'UE per le attività economiche ecosostenibili.

Nessun altro investimento sostenibile deve arrecare un danno significativo agli obiettivi ambientali o sociali.



**In che modo questo prodotto finanziario ha preso in considerazione i principali effetti negativi sui fattori di sostenibilità?**

Il prodotto non considera i principali effetti negativi sui fattori di sostenibilità.



**Quali sono stati i principali investimenti di questo prodotto finanziario?**

L'elenco comprende gli investimenti che hanno costituito la quota maggiore di investimenti del prodotto finanziario durante il periodo di riferimento, ossia: **dal 01/01/2024 al 31/12/2024**


Investimenti di maggiore entità	Settore	Sottosettore	Paese	% di attivi
ELEVA EUROPEAN SELECTION FD-I2	Finanziari	Fondi comuni di investimento	Lussemburgo	14.23%
EXANE EQ SEL EUR S EUR CAP	Finanziari	Fondi comuni di investimento	Lussemburgo	12.26%
Eurizon Top European Research Z EUR Acc	Finanziari	Fondi comuni di investimento	Lussemburgo	12.16%
SPARINVEST EUR VAL-HMIX	Finanziari	Fondi comuni di investimento	Lussemburgo	7.72%
COMGEST GRTH EUROPE IA	Finanziari	Fondi comuni di investimento	Irlanda	7.61%
MEMNON EUROPEAN I2 EUR	Finanziari	Fondi comuni di investimento	Lussemburgo	7.49%
AF NET ZERO AMB TOP EUR PLAY M2 EURR	Finanziari	Fondi comuni di investimento	Lussemburgo	6.99%
A-F EUROPN EQ DYNAMC M-FACTOR-I EUR	Finanziari	Fondi comuni di investimento	Lussemburgo	6.94%
A-F EUROPEAN EQ VALUE-M2 EUR	Finanziari	Fondi comuni di investimento	Lussemburgo	6.88%
A-F EUROLAND EQ-M2 EUR	Finanziari	Fondi comuni di investimento	Lussemburgo	5.75%



## Qual è stata la quota degli investimenti in materia di sostenibilità?

### Qual è stata l'allocazione degli attivi?

L'allocazione degli attivi descrive la quota di investimenti in attivi specifici.



**#1 Allineati con caratteristiche A/S** comprende gli investimenti del prodotto finanziario utilizzati per rispettare le caratteristiche ambientali o sociali promosse dal prodotto finanziario.

**#2 Altri** comprende gli investimenti rimanenti del prodotto finanziario che non sono allineati con le caratteristiche ambientali o sociali, né sono considerati investimenti sostenibili.

La categoria **#1 Allineati con caratteristiche A/S** comprende:

- la sottocategoria **#1A Sostenibili** che contempla gli investimenti sostenibili dal punto di vista ambientale e sociale.
- la sottocategoria **#1B Altre caratteristiche A/S** che contempla gli investimenti allineati con le caratteristiche ambientali o sociali che non sono considerati investimenti sostenibili.

### In quali settori economici sono stati effettuati gli investimenti?

Settore	Sottosettore	% di attivi
Finanziari	Fondi comuni di investimento	99,99%
Liquidità	Liquidità	0,01%

Le attività allineate alla tassonomia sono espresse in percentuale di:

- **fatturato** riflette il carattere ecologico attuale delle imprese beneficiarie degli investimenti;
- **spese in conto capitale (CapEx)** rivelano gli investimenti verdi effettuati dalle imprese beneficiarie degli investimenti, utili per la transizione verso un'economia verde;
- **spese operative (OpEx)** illustrano le attività operative verdi delle imprese beneficiarie degli investimenti.



**In che misura gli investimenti sostenibili con un obiettivo ambientale erano allineati alla tassonomia dell'UE<sup>1</sup>?**

Il fondo promuove caratteristiche ambientali e sociali. Sebbene il fondo non si sia impegnato a effettuare investimenti in linea con la tassonomia dell'UE, durante il periodo di riferimento il fondo ha investito 1,93% in investimenti sostenibili in linea con la tassonomia dell'UE. Questi investimenti hanno contribuito agli obiettivi di mitigazione dei cambiamenti climatici della tassonomia dell'UE.

L'allineamento delle imprese beneficiarie degli investimenti agli obiettivi della tassonomia dell'UE sopra menzionati viene misurato utilizzando i dati sul fatturato (o sui ricavi) e/o sull'utilizzo dei proventi dei green bond.

La percentuale di allineamento degli investimenti del fondo riportata con la tassonomia dell'UE non è stata verificata dai revisori del fondo o da terze parti.

● **Il prodotto finanziario investe in attività connesse al gas fossile e/o all'energia nucleare che sono conformi alla tassonomia dell'UE<sup>2</sup>?**

☐ Sì:

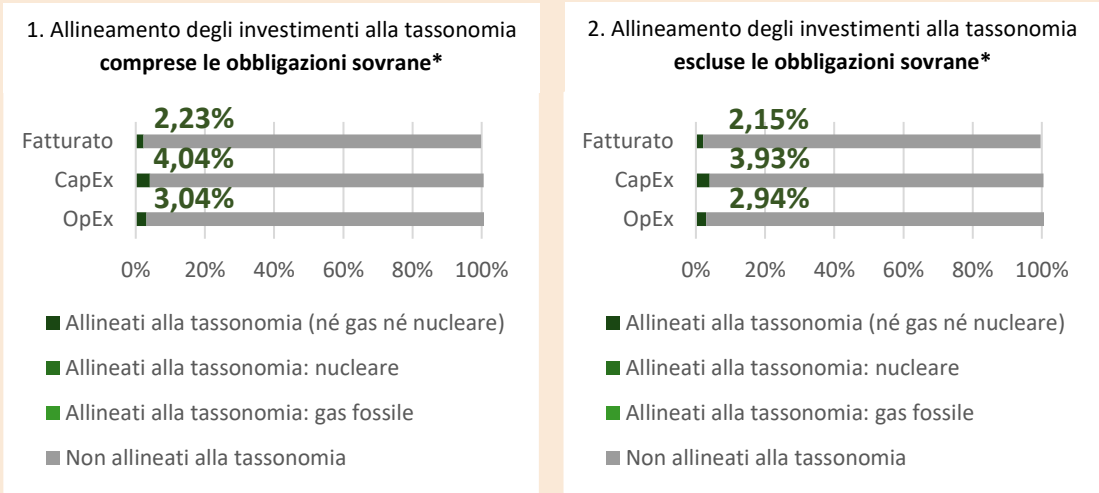
☐ Gas fossile      ☐ Energia nucleare

☒ No

Non esistevano dati attendibili riguardanti l'allineamento con la tassonomia UE del gas fossile e dell'energia nucleare disponibile nel periodo.


<sup>1</sup> Le attività connesse al gas fossile e/o all'energia nucleare sono conformi alla tassonomia dell'UE solo se contribuiscono all'azione di contenimento dei cambiamenti climatici («mitigazione dei cambiamenti climatici») e non arrecano un danno significativo a nessuno degli obiettivi della tassonomia dell'UE - cfr. nota esplicativa sul margine sinistro. I criteri completi riguardanti le attività economiche connesse al gas fossile e all'energia nucleare che sono conformi alla tassonomia dell'UE sono stabiliti nel regolamento delegato (UE) 2022/1214 della Commissione.

*I due grafici che seguono mostrano in verde la percentuale di investimenti che erano allineati alla tassonomia dell'UE. Poiché non esiste una metodologia adeguata per determinare l'allineamento delle obbligazioni sovrane\* alla tassonomia, il primo grafico mostra l'allineamento alla tassonomia in relazione a tutti gli investimenti del prodotto finanziario comprese le obbligazioni sovrane, mentre il secondo grafico mostra l'allineamento alla tassonomia solo in relazione agli investimenti del prodotto finanziario diversi dalle obbligazioni sovrane.*



Le **attività abilitanti** consentono direttamente ad altre attività di apportare un contributo sostanziale a un obiettivo ambientale.

Le **attività di transizione** sono attività per le quali non sono ancora disponibili alternative a basse emissioni di carbonio e che presentano, tra l'altro, livelli di emissione di gas a effetto serra corrispondenti alla migliore prestazione.

 sono investimenti sostenibili con un obiettivo ambientale che **non tengono conto dei criteri** per le attività economiche ecosostenibili a norma del regolamento (UE) 2020/852.

● **Qual era la quota degli investimenti effettuati in attività transitorie e abilitanti?**

Al 31/12/2024, utilizzando come indicatore i dati sul fatturato e/o sull'utilizzo dei proventi dei green bond, la quota di investimento del fondo in attività transitorie era pari al 0,09% e la quota di investimento in attività abilitanti era pari al 1,21%. La percentuale di allineamento degli investimenti del fondo riportata con la tassonomia dell'UE non è stata verificata dai revisori del fondo o da terze parti.

● **Qual è l'esito del raffronto della percentuale di investimenti che erano allineati alla tassonomia dell'UE rispetto ai precedenti periodi di riferimento?**

Alla fine del periodo precedente: la percentuale di investimenti allineati alla tassonomia dell'UE era 0.00%.



**Qual era la quota di investimenti sostenibili con un obiettivo ambientale non allineati alla tassonomia dell'UE?**

Questo prodotto non si impegna a effettuare investimenti sostenibili con un obiettivo ambientale.



**Qual era la quota di investimenti socialmente sostenibili?**

Questo prodotto non si impegna a effettuare investimenti socialmente sostenibili.



**Quali investimenti erano compresi nella categoria "Altri" e qual era il loro scopo? Esistevano garanzie minime di salvaguardia ambientale o sociale?**

Nella voce "#2 Altri" sono inclusi liquidità e altri strumenti finalizzati alla gestione della liquidità e alla gestione dei rischi di portafoglio. Per le obbligazioni e le azioni prive di rating, sono in vigore salvaguardie ambientali e sociali minime attraverso lo screening delle controversie rispetto ai principi del Global Compact delle Nazioni Unite. Potrebbero essere inclusi anche titoli privi di rating ESG per i quali non erano disponibili i dati necessari a misurare il rispetto delle caratteristiche ambientali o sociali.



**Quali azioni sono state adottate per soddisfare le caratteristiche ambientali e/o sociali durante il periodo di riferimento?**

Nel corso dell'esercizio, il prodotto ha costantemente promosso caratteristiche ambientali e/o sociali al fine di ottenere un punteggio ESG più elevato rispetto al punteggio ESG del suo universo di investimento. Nel determinare il punteggio ESG dell'universo d'investimento, la performance ESG è stata costantemente valutata mettendo a confronto la performance media di un titolo con

quella del settore di appartenenza del rispettivo emittente, in relazione a ciascuna delle tre dimensioni ambientale, sociale e di governance.

Gli indicatori di sostenibilità sono continuamente resi disponibili nel sistema di gestione di portafogli, consentendo ai gestori di valutare l'impatto delle loro decisioni di investimento.

Questi indicatori sono integrati nel quadro di controllo di Amundi, con responsabilità ripartite tra il primo livello di controlli effettuati dai team di investimento e il secondo livello di controlli effettuati dai team addetti all'analisi del rischio, che monitorano la conformità alle caratteristiche ambientali o sociali promosse dal fondo su base costante.

Inoltre, la Politica di investimento responsabile di Amundi definisce un approccio attivo al coinvolgimento che promuove il dialogo con le società beneficiarie degli investimenti, comprese quelle incluse nel portafoglio di questo prodotto. La Relazione annuale sull'impegno, disponibile al sito <https://about.amundi.com/esg-documentation>, fornisce una rendicontazione dettagliata su tale impegno e sui rispettivi risultati



### **Qual è stata la prestazione di questo prodotto finanziario rispetto all'indice di riferimento?**

Questo prodotto non ha un indice di riferimento ESG

- ***In che modo l'indice di riferimento differisce da un indice generale di mercato?***

Questo prodotto non ha un indice di riferimento ESG

- ***Qual è stata la prestazione di questo prodotto finanziario in relazione agli indicatori di sostenibilità per determinare l'allineamento dell'indice di riferimento con le caratteristiche ambientali o sociali promosse?***

Questo prodotto non ha un indice di riferimento ESG

- ***Qual è stata la prestazione di questo prodotto finanziario rispetto all'indice di riferimento?***

Questo prodotto non ha un indice di riferimento ESG

- ***Qual è stata la prestazione di questo prodotto finanziario rispetto all'indice generale di mercato?***

Questo prodotto non ha un indice di riferimento ESG

Gli **indici di riferimento** sono indici atti a misurare se il prodotto finanziario rispetti le caratteristiche ambientali o sociali che promuove.